

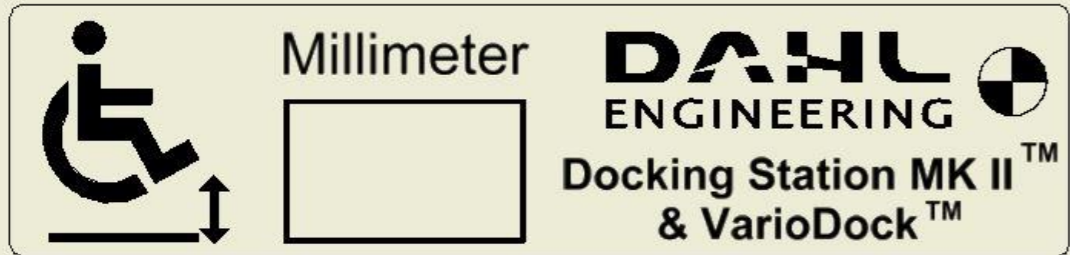
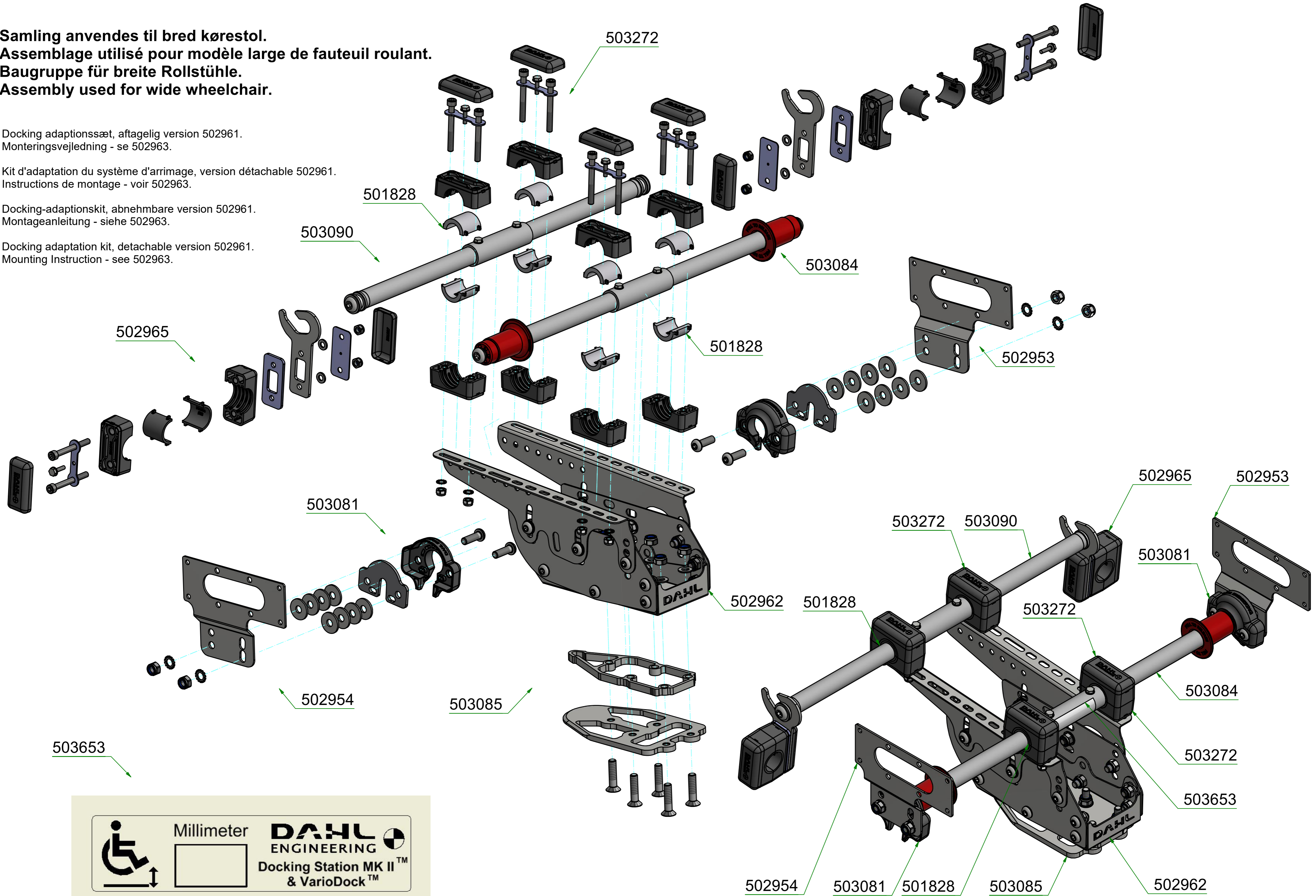
**Samling anvendes til bred kørestol.  
 Assemblage utilisé pour modèle large de fauteuil roulant.  
 Baugruppe für breite Rollstühle.  
 Assembly used for wide wheelchair.**

Docking adaptionssæt, aftagelig version 502961.  
 Monteringsvejledning - se 502963.

Kit d'adaptation du système d'arrimage, version détachable 502961.  
 Instructions de montage - voir 502963.

Docking-adaptionskit, abnehmbare version 502961.  
 Montageanleitung - siehe 502963.

Docking adaptation kit, detachable version 502961.  
 Mounting Instruction - see 502963.



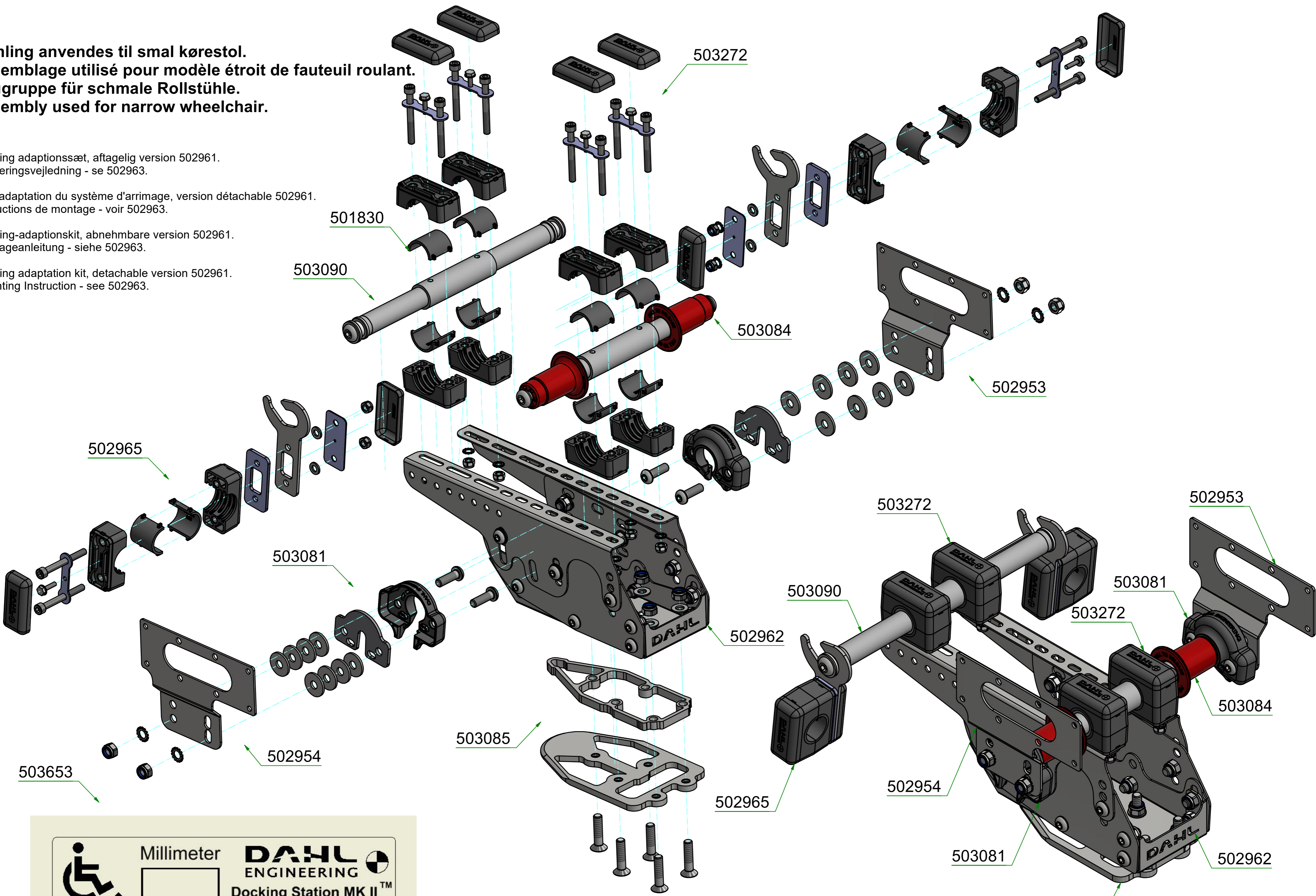
**Samling anvendes til smal kørestol.  
 Assemblage utilisé pour modèle étroit de fauteuil roulant.  
 Baugruppe für schmale Rollstühle.  
 Assembly used for narrow wheelchair.**




Docking adaptionssæt, aftagelig version 502961.  
 Monteringsvejledning - se 502963.

Kit d'adaptation du système d'arrimage, version détachable 502961.  
 Instructions de montage - voir 502963.

Docking-adaptionskit, abnehmbare version 502961.  
 Montageanleitung - siehe 502963.

Docking adaptation kit, detachable version 502961.  
 Mounting Instruction - see 502963.




 Millimeter 
**DAHL**  
 ENGINEERING   
 Docking Station MK II™  
 & VarioDock™

## Konsol / Console / Konsole / Console 502962

**Samling anvendes til bred kørestol.  
Assemblage utilisé pour modèle large de fauteuil roulant.  
Baugruppe für breite Rollstühle.  
Assembly used for wide wheelchair.**

Vinkelprofiler vender udad  
Fr  
Winkelprofile zeigen nach außen  
Angled profiles point outwards

Vinkelprofiler vender indad  
Fr  
Winkelprofile zeigen nach innen  
Angled profiles point inwards

## Konsol / Console / Konsole / Console 502962

**Samling anvendes til smal kørestol.  
Assemblage utilisé pour modèle étroit de fauteuil roulant.  
Baugruppe für schmale Rollstühle.  
Assembly used for narrow wheelchair.**

